

Compad Bakkerij

BTW Verhoging

Document beheer

Versie	Datum	Status	Auteur(s)	Opmerking
1.0	6 oktober 2012	Definitief	Carol Esmeijer	BTW-Verhoging van 19 naar 21%
2.0	16 oktober 2018	Definitief	Kitty Weerdenburg	Volledig herziende versie

Inleiding

Op 1 januari 2019 wordt het btw laag tarief gewijzigd van 6% in 9%. In dit document wordt beschreven hoe u deze btw-wijziging kunt doorvoeren in Compad Bakkerij.

Compad Bakkerij is uitgerust met een btw-verhogingswizard, waarmee u in een aantal eenvoudige stappen de btw kunt verhogen. Tijdens het doorlopen van de btw-verhogingwizard geeft u naast het nieuwe btw-tarief ook de ingangsdatum op, waarop de btw-verhoging moet worden doorgevoerd. Na het doorlopen van het stappenplan is uw bakkerij software gereed voor de btw-verhoging en zal vanaf de door u opgegeven ingangsdatum niet alleen de btw-verhoging doorvoeren maar zal tevens de rekeninghouding met de verhoogde prijzen.

Dit document is ter ondersteuning van de instructievideo “Compad Bakkerij – BTW-Verhoging”. Wij raden u aan om deze instructievideo eerst te bekijken

Voorbereiding

Om gebruikt te maken van de btw-verhogingswizard is Compad Bakkerij 2018 K of hoger vereist. Beschikt u over een oudere versie, dan dient u eerst de software update uit te voeren. Raadpleeg voor het installeren van de software update de themahandleiding “Compad Bakkerij - Installeren update”

Deze themahandleiding kunt u net als andere themahandleidingen vinden op de onze website www.bakkerijsoftware.com

Optie altijd actuele prijzen gebruiken

Compad Bakkerij houdt na het doorvoeren van de btw-verhoging automatisch rekening met de daaraan gerelateerde prijsverhoging. Deze optie is alleen beschikbaar wanneer de optie “Altijd actuele prijzen gebruiken” heeft ingeschakeld.

Compad Bakkerij – btw-verhoging

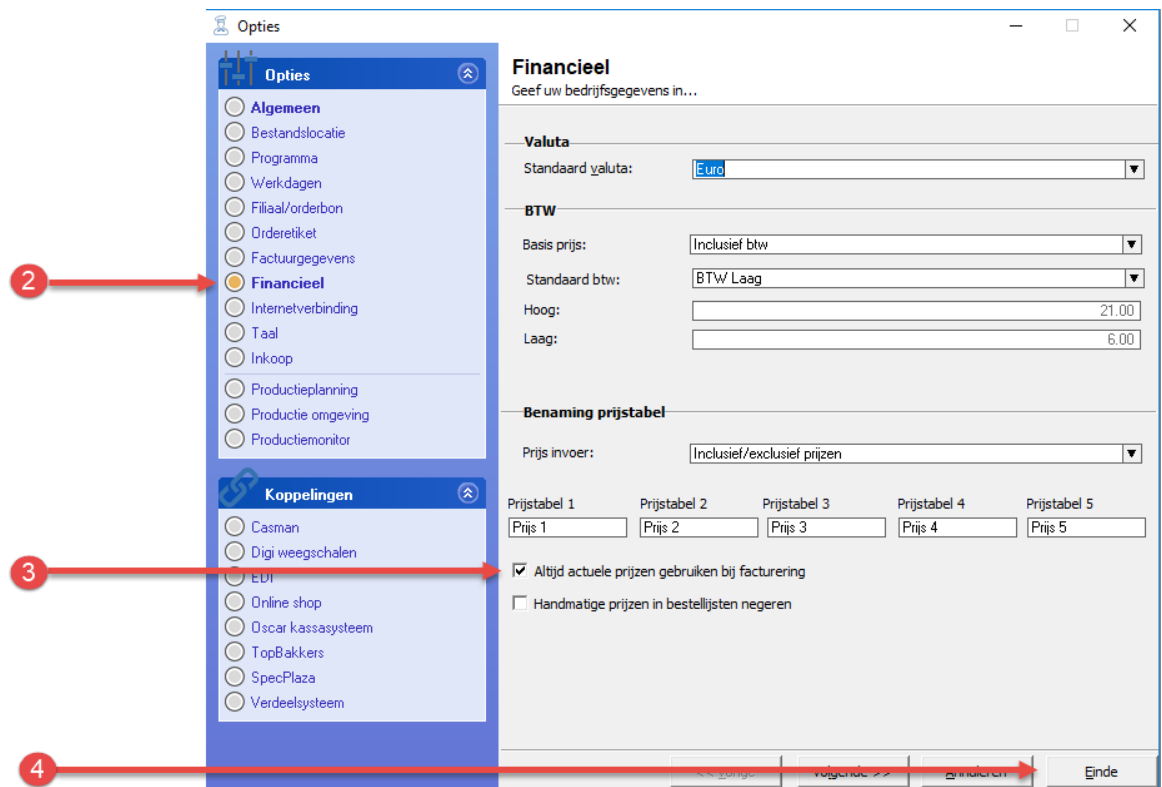
Document versie: 2.0

Document datum: 16 oktober 2017

Deze optie kunt u inschakelen door het doorlopen van de volgende procedure:

BELANGRIJK: Maar eerst een backup voor dat u de btw-verhoging wizard uitvoert.
Raadpleeg hiervoor onze thema handleiding “Compad Bakkerij – Backup maken”

1. Ga naar **Extra | Opties**



2. Klik op de rubriek **Financieel**
3. Schakel de optie **Altijd actuele prijzen gebruiken bij facturering** in
4. Klik op de opdrachtknop **Einde**

BTW-Verhoging Wizard

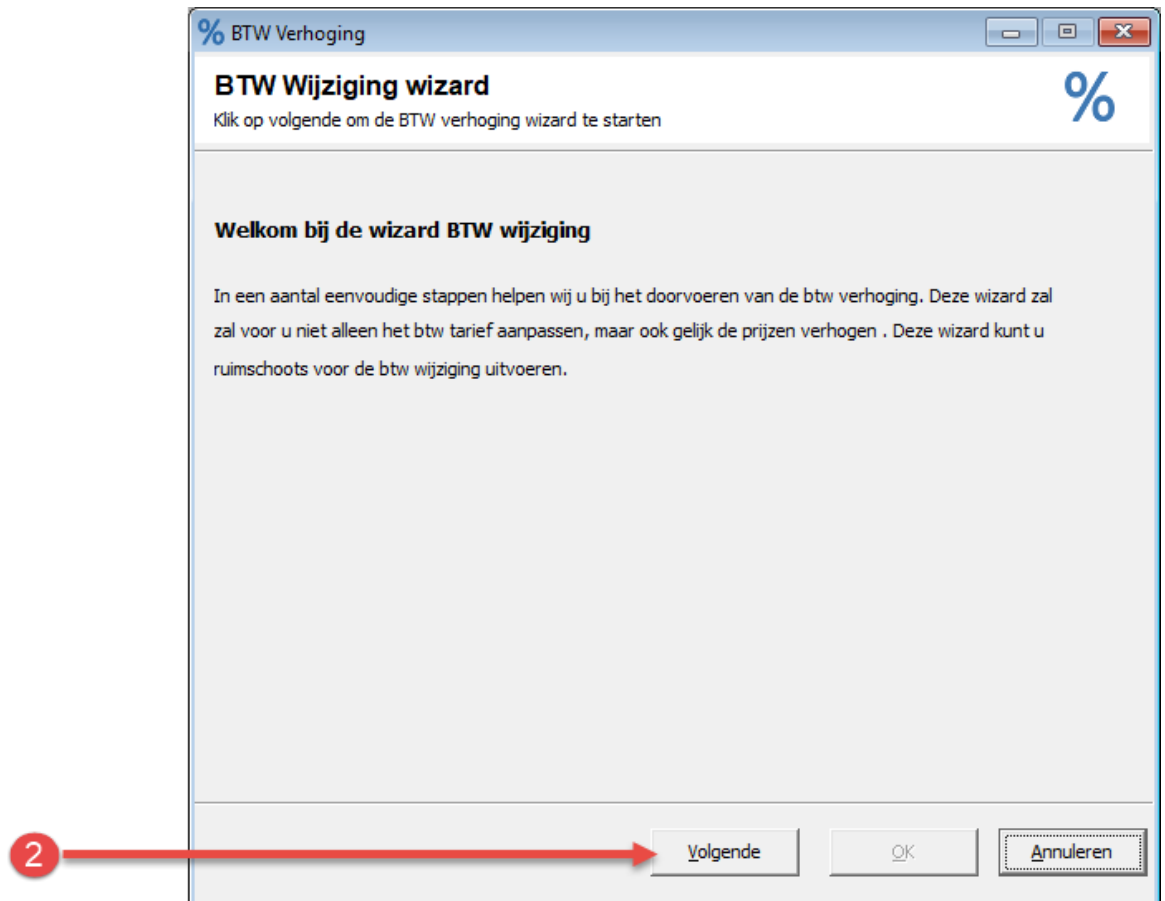
De btw-verhoging wizard heeft als doel alle administratieve taken uit te voeren en alle voorbereidingen te treffen voor het verhogen van de btw. Met deze wizard trachten wij u de btw-verhoging op een zo eenvoudige wijze met zo min mogelijk handelingen door te voeren.

De Btw-verhoging wizard helpt u in een aantal eenvoudige stappen de btw-verhoging en de daaraan gerelateerde prijsverhoging door te voeren. Met de opdrachtknop **Volgende** gaat u naar de volgende stap in de wizard en met de opdrachtknop **Vorige** gaat u een stap terug in het stappenplan. Aan het eind van het stappenplan kunt u de btw-verhoging bevestigen.

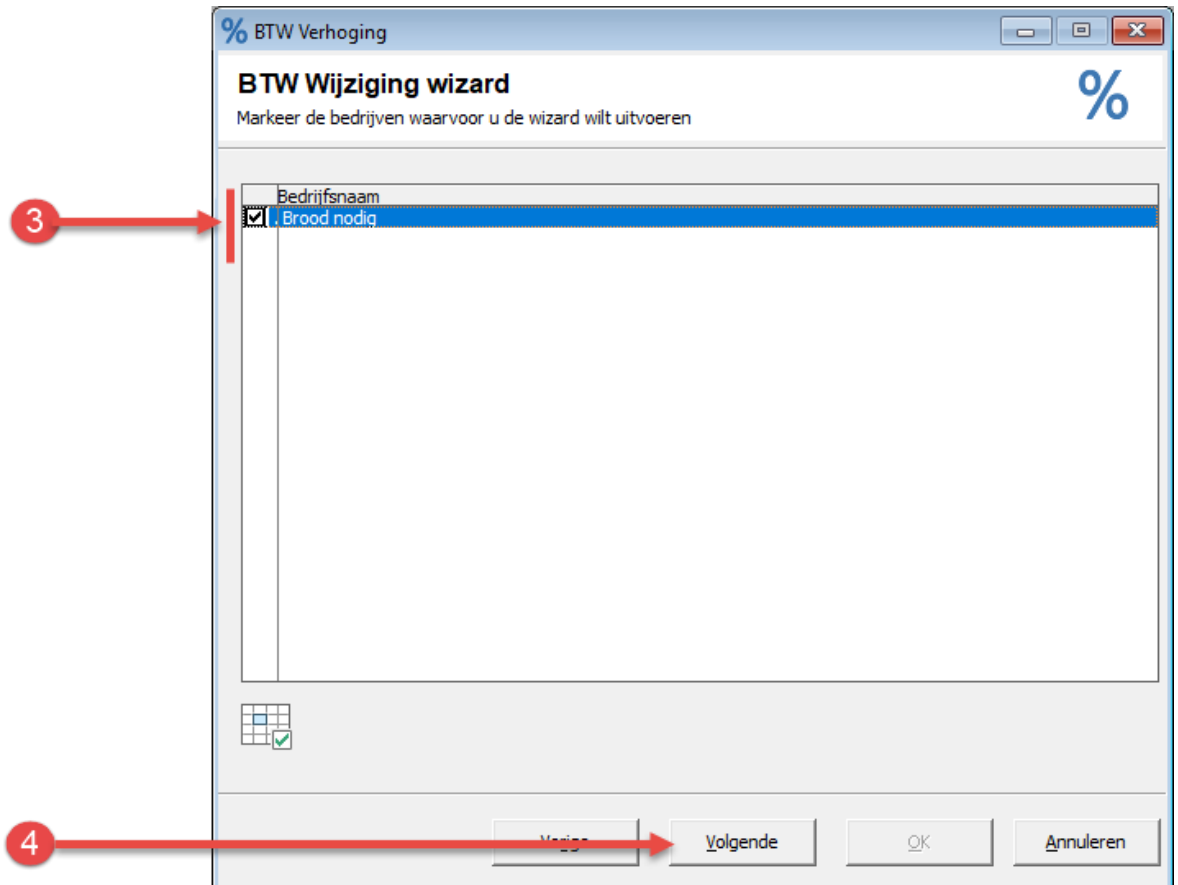
De btw-verhoging en de daaraan gerelateerde prijsverhoging gaat in op de door u opgegeven ingangsdatum datum. Dit maakt het mogelijk om de btw-verhoging op elk gewenst moment nu alvast voor te bereiden.

U kunt de btw-verhoging wizard uitvoeren door het volgen van de onderstaande procedure:

1. Ga in Compad Bakkerij naar **Beheer | Btw-Verhoging wizard**



2. In het venster btw-verhoging wizard klikt u op de opdrachtknop **Volgende**



3. Markeer de bedrijven die vallen onder het belasting-regiem waarvoor de btw-verhoging van toepassing is. De btw-verhoging van 1 januari 2019 heeft alleen betrekking op Nederlandse bedrijven, in dat geval markeert u alle Nederlandse bedrijven. Heeft u in uw administratie ook nog een Duitse of een Belgische vennootschap opgenomen, dan dient u deze niet te markeren.
4. Klik op de opdrachtknop **Volgende** om naar de volgende stap in de wizard te gaan

5. Selecteer bij de keuzelijst **BTW-Tarief** het btw-tarief dat gewijzigd wordt. Op 1 januari 2019 wordt het btw laag tarief van 6% naar 9% gewijzigd. U selecteert dan in de keuzelijst BTW Laag
6. Bij het **Huidige arief** wordt het huidige btw-percentagage getoond.
7. Geef bij het invoervak **Nieuw tarief** het nieuwe btw-tarief in.
8. De ingangsdatum waarop de btw-verhoging ingaat legt u vast bij het invoervak **Ingangsdatum**.
9. Compad Bakkerij zal aan het einde van de btw-verhogingswizard de prijzen voor die artikelen die vallen onder het in stap 5 geselecteerde btw-tarief gaan verhogen. Naast de prijsverhoging t.g.v. de btw-verhoging kunt u optioneel nog een aanvullende prijsverhoging doorvoeren. Wilt u een extra prijsverhoging doorvoeren dan schakelt u eerst de optie **Extra prijsverhoging** in en vervolgens geeft u achter het invoervak Extra prijsverhoging het verhogingspercentage in.
10. Middels de keuzelijst **Afronding** kunt u aangeven of de prijzen na de verhoging moeten worden afgerond. U heeft hierbij de keuze uit:
 - a. Geen afronding
 - b. Afronden op 5 eurocent
 - c. Afronden naar boven op 5 eurocent
 - d. Afronden neer benden op 5 eurocent
11. Ten behoeve voor de financiële administratie dient u in sommige gevallen een nieuwe btw-code te worden vastgelegd. Beschikt u over een koppeling met uw financiële administratie, dan kunt u de nieuwe btw-code vastleggen in het invoervak **BTW Code**.

Geeft u geen btw-code is, dan wordt de oude btw-code gebruik. Sommige financiële

pakketten zoals Exact Online beschikken over een de mogelijkheid om aan een btw-code verschillende btw-tarieven te koppelen met elk hun eigen ingangsdatum. In dat geval kunt u gewoon de oude btw-code blijven gebruiken.

Raadpleeg voor meer informatie de handleiding of de helpdesk van de financiële software. Het is ook mogelijk om de btw-code op een later tijdstip vast te leggen.

The screenshot shows a software dialog box titled "% BTW Verhoging" with the subtitle "BTW Wijziging wizard". Below the subtitle, it says "De BTW tarieven van de geselecteerde bedrijven is verschillend". The dialog contains several input fields: "BTW Tarief" (dropdown menu with "Laag BTW" selected), "Huidige tarief:" (text box with "6.00"), "Nieuwe tarief" (text box with "9.00"), "Ingangsdatum:" (text box with "1-01-2019"), "Extra prijsverhoging:" (checkbox and text box with "0.00 %"), and "Afronding:" (dropdown menu with "Geen afronding"). Below these is a section titled "Financiële administratie" with "BTW Code:" and "Grootboekrekening:" text boxes. At the bottom are "Volgende", "OK", and "Annuleren" buttons. Red circles with numbers 12 and 13 point to the "BTW Code:" field and the "OK" button respectively.

12. Ten behoeve voor de financiële administratie dient u in sommige gevallen een nieuwe btw-grootboekrekening nummer te worden vastgelegd. Beschikt u over een koppeling met uw financiële administratie, dan kunt u de nieuwe btw-code vastleggen in het invoervak **BTW Code**.

Geeft u geen btw-code is, dan wordt de oude btw-code gebruik. Sommige financiële pakketten zoals Exact Online beschikken over een de mogelijkheid om aan een btw-code verschillende btw-tarieven te koppelen met elk hun eigen ingangsdatum. In dat geval kunt u gewoon de oude btw-code blijven gebruiken.

Raadpleeg voor meer informatie de handleiding of de helpdesk van de financiële software. Het is ook mogelijk om de btw-code op een later tijdstip vast te leggen.

13. Klik op de opdrachtknop Ok om de btw-verhoging door te voeren

Resultaat bekijken

Het resultaat van de btw-verhogingswizard laat zich het beste bekijken door twee orders in te voeren voor een klant waarbij de prijzen inclusief btw worden gehanteerd, waarbij hetzelfde product wordt besteld. Een order voor de btw-verhoging en een bestelling na de btw-verhoging. Zoals u ziet zijn dan niet alleen de prijzen verhoogd, maar ook het btw-tarief

Wat moet u zelf nog doen

Compad Bakkerij is gereed voor de btw-verhoging. Desgewenst kunt u de prijzen nog doorlopen en handmatig aanpassen. Ook kunt u nu al de prijslijsten of schapkaarten/prijskaarten afdrukken met de nieuwe prijzen.

Voor het aanpassen van de prijzen en/of het afdrukken van de prijslijsten/schapkaarten verwijzen wij u naar de andere themahandleidingen, welke u kunt vinden op www.bakkerijsoftware.com

Kassa koppeling

Heeft u Compad Bakkerij gekoppeld aan uw kassa, dan dient u op 31 december 2018 na sluitingstijd of voor de eerste openingsdatum in het nieuwe jaar nog wel de prijzen door te sturen naar uw kassa. Let op dat u hierbij de ingangsdatum **1 januari 2019** gebruikt (of later)

Raadpleeg voor meer informatie de Themahandleiding “Compad Bakkerij – Kassakoppeling” voor het doorsturen van de prijzen naar uw kassasysteem. Voor meer informatie verwijzen wij u naar uw kassaleverancier

Webshop koppeling

Heeft u Compad Bakkerij gekoppeld aan uw webshop, dan dient u op 31 december 2018 na sluitingstijd of voor de eerste openingsdatum in het nieuwe jaar nog wel de prijzen door te sturen naar uw kassa. Let op dat u hierbij de ingangsdatum **1 januari 2019** gebruikt (of later)

Raadpleeg voor meer informatie de Themahandleiding “Compad Bakkerij – webshop koppeling” voor het doorsturen van de prijzen naar uw webshop. In uw webshop kan het zijn dat u ook de btw-tarief nog moet aanpassen. Heeft u een webshop van Compad Software, dan verzorgen wij de wijziging van het btw-tarief. Voor meer informatie verwijzen wij u naar de leverancier van uw webshop.

Antwoord op veel gestelde vragen

Dit document is ter ondersteuning van de instructie video “Compad Bakkerij – BTW Verhoging” welke u kunt terugvinden op onze website www.bakkerijsoftware.com

Deze documentatie is opgesteld op basis van de op dit moment beschikbare informatie. Het kan zijn dat deze themahandleiding wordt aangepast/aangevuld om u zo nog beter van dienst te zijn. Het is daarom raadzaam om onze nieuwsbrieven in de gaten te houden.

Wetgeving

Hoe zit het met de wetgeving rondom de btw-verhoging

Alle leveringen voor 1 januari 2019 zijn belast met het oude btw-tarief 6% btw. Alle leveringen na 1 januari 2019 zijn belast met het nieuwe btw-tarief 9% btw. Tenzij deze leveringen voor 1 januari 2019 zijn betaald, dan mag u deze belastingen tegen de 6% btw.

Kortom: verkopen via de webshop die na 1 januari 2019 worden geleverd, maar voor 1 januari 2019 zijn betaald via iDeal worden belast met 6% btw.

Bakkerij software

Ik heb een Nederlandse BV en een buitenlandse btw, hoe zit dat met de btw-verhoging?

In de btw-verhogingswizard markeert u alleen het bedrijf of de bedrijven waarvoor de btw verhoging van toepassing is.

De optie Beheer | BTW_Verhoging wizard is niet beschikbaar

De BTW-Verhoging wizard is alleen beschikbaar in Compad Bakkerij 2018 K en hoger!

Kassa

Op veel kassasystemen wordt onderaan de kassabon de btw vermeld. In veel gevallen staat er “BTW Laag: “ gevolgd door het percentage en het btw-bedrag. Moet ik hiervoor actie ondernemen?

In dergelijke gevallen hoeft u doorgaans geen actie te ondernemen. Uw kassaleverancier heeft het btw-tarief laag genoemd.

Moet het btw-tarief op de kassa nog aanpassen

Beschikt u over een Vectron of Digi kassa welke gekoppeld is aan Compad Bakkerij, dan bieden wij het nieuwe btw-tarief aan de kassa. U dient wel op 1 januari 2019 de artikelgegevens en de btw gegevens door te sturen naar de kassa.

Heeft u een ander merk, welke gekoppeld is aan Compad Bakkerij neem dan contact op met uw kassaleverancier.

Webshop

Wanneer moet ik welk btw-tarief toepassen?

Verkopen via de webshop die na 1 januari 2019 worden geleverd, maar voor 1 januari 2019 zijn betaald via iDeal worden belast met 6% btw.

Moet ik zelf de btw-tarieven in de webshop aanpassen?

Heeft u een webshop van Compad Software, dan zullen wij de btw-tarief aanpassing doorvoeren. De prijzen moet u wel zelf doorsturen.

Financiële administratie

Waarom moet ik een nieuw btw-code aanmaken?

Het wijzigen van het btw-tarief van 6% naar 9% in uw financiële administratie is doorgaans niet echt verstandig, omdat u in het laatste kwartaal van 2018 alsook in het eerste kwartaal van 2019 inkoopfacturen kunt ontvangen welke belast zijn met 6% dan wel 9% btw.

Sommige financiële pakketten zoals ExactOnline bieden u de mogelijkheid om meerdere btw-tarieven met elke hun eigen ingangsdatum te koppelen aan één btw-code. In dat geval hoeft u niets te ondernemen en berekent uw financiële software automatisch de juiste btw. Beschikt uw financiële

pakket niet over deze mogelijkheid dan dient u in uw financiële administratie een nieuwe btw-code vast te leggen voor btw-laag 9%.

Meer informatie

De btw-verhoging beperkt zich doorgaans niet tot alleen uw bakkerij software. Veel bakkersbedrijven vinden het doorgaans wel prettig om alle vraagstukken bij onze helpdesk neer te leggen, maar wij als leverancier/ontwikkelaar van Compad Bakkerij kunnen deze vragen niet beantwoorden.

Kassaleveranciers

Naam	Website
Eijsink kassa	www.eijsink.nl
Digi Nederland	www.digisystem.com
Kassanet Nuus	www.nuus.nl
Kassanet Pieterse	www.pieterse.nl
Leza	www.leza.nl
Roltex	www.roltex.nl
Unitouch	www.unitouch.eu
Biesbroeck	www.biesbroeck.nl

Financiële software

Naam	Website
Unit4	www.unit4.nl
Exact	www.exact.nl
Exact Online	www.exactonline.nl
King	www.king.eu
Afas	www.afas.nl
Twinfield	www.twinfield.nl
Visma	www.visma.nl
eAccounting	www.visma.nl

Webshops

Naam	Website
Softmaat	www.softmaat.nl

BELANGRIJK: Meer themahandleidingen treft u aan op
www.bakkerijsoftware.com

Ondersteuning

Middels de btw-verhoging wizard en de bijbehorende instructiefilm en themahandleiding(en) hebben wij alles in het werk gesteld om u als bakker zo goed mogelijk te helpen. Met de themahandleidingen en de instructievideo stellen wij u in de gelegenheid om de btw-verhoging zelfstandig uit te voeren.

Wenst u desondanks toch een beroep te doen op onze persoonlijke ondersteuning en de btw-verhoging geheel of gedeeltelijk door ons uit te laten voeren dat kunnen wij u tegen betaling hierbij assisteren. Raadpleeg onze website voor de actuele prijzen

BELANGRIJK: Ondersteuning nodig bij het uitvoeren van de btw-verhoging wizard, raadpleeg onze website voor de actuele prijzen voor consulting
