

Ongediertebestrijding HACCP

Document beheer

Versie	Datum	Status	Auteur(s)	Opmerking
1.0	30 juni 2017	Concept	Kitty	
1.1	2 juli 2017	Definitief	Kitty	

Inleiding

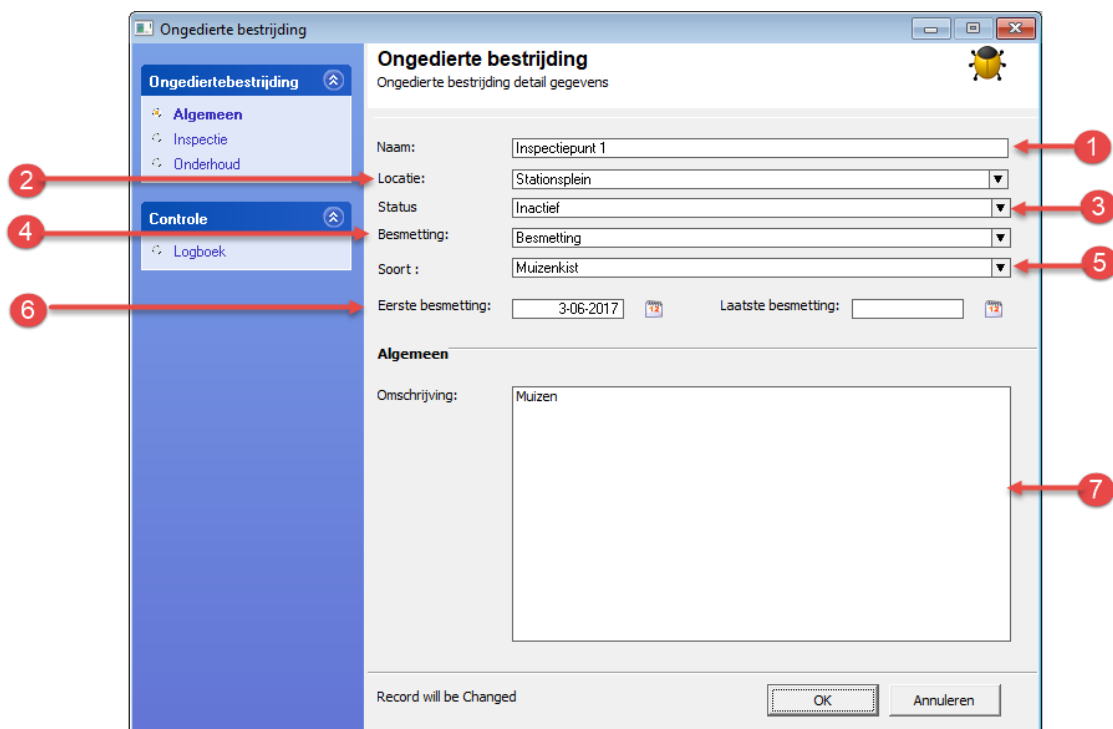
Met Compad Bakkerij Enterprise of de optionele module Haccp verschillende Haccp registraties bij. Omdat ieder logboek zijn specifieke toepassingsgebied heeft behandelen wij deze logboeken apart. In deze documentatie wordt de werking van het logboek ongediertebestrijding beschreven.

Vorbereiding bestrijdingsmiddelen

Alvorens u kunt beginnen met het bestrijden van eventueel aanwezige ongedierte dient u de bestrijdingsmiddelen op te geven. Dit kunt u doen via Haccp | Bestrijdingsmiddelen. Van een bestrijdingsmiddel hoeft u enkel de naam van het bestrijdingsmiddel op te geven. Wanneer het middel uit de handel is of niet meer gebruikt mag worden, kunt u het bestrijdingsmiddel blokkeren.

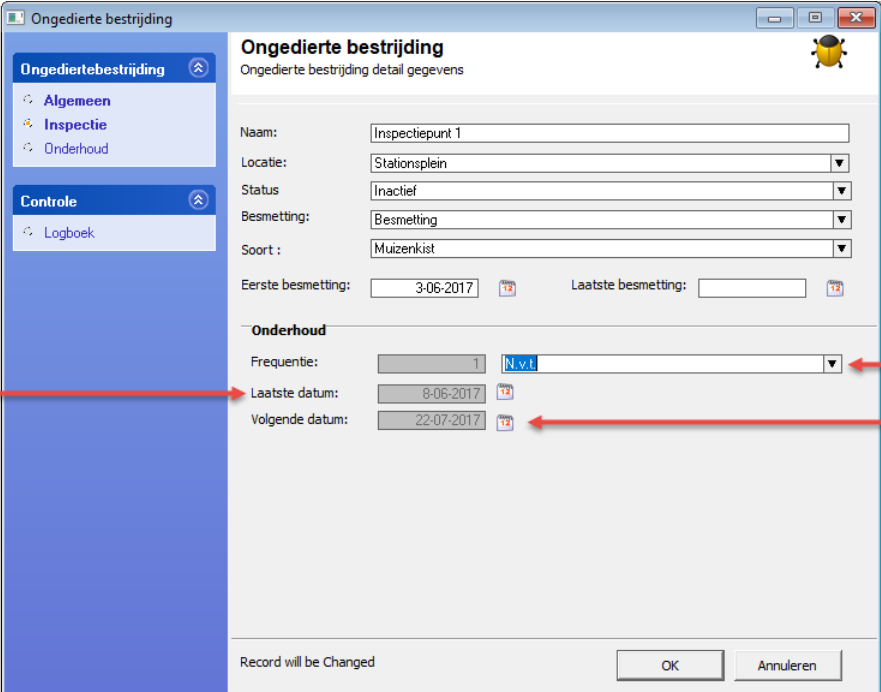
Meetpunten

De meet/inspectiepunten kunt u vastleggen via **Haccp | Ongediertebestrijding**. In het venster Ongediertebestrijding onderhouden kunt u nieuwe inspectiepunten toevoegen en bestaande inspectiepunten wijzigen. In het venster ongediertebestrijding kunt u de volgende gegevens vastleggen:



1. Geef een duidelijke en unieke naam van het meetpunt in
2. Middels de keuzelijst **locatie** kunt u aangeven in welke winkel/locatie het meetpunt bevindt.
Tip veel bakkers hebben de bakkerij ook als filiaal ingevoerd.
3. Met de status **Status** kunt u aangeven of het meetpunt actief is of inactief.
4. Met de keuzelijst **Besmetting** kunt u de actuele stand van zaken inzake de besmetting vastleggen. Hierbij kunt u kiezen uit bestemming of geen besmetting
5. Het soort bestrijdingsmiddel, zoals muizenkist, insectenval, etc kunt u vastleggen middels de keuzelijst **soort**
6. Datum van de eerste en laatste besmetting
7. Aanvullende omschrijving

Rubriek Inspectie



Ongedierte bestrijding
Ongedierte bestrijding detail gegevens

Naam:

Locatie:

Status:

Besmetting:

Soort:

Eerste besmetting: Laatste besmetting:

Onderhoud

Frequentie:

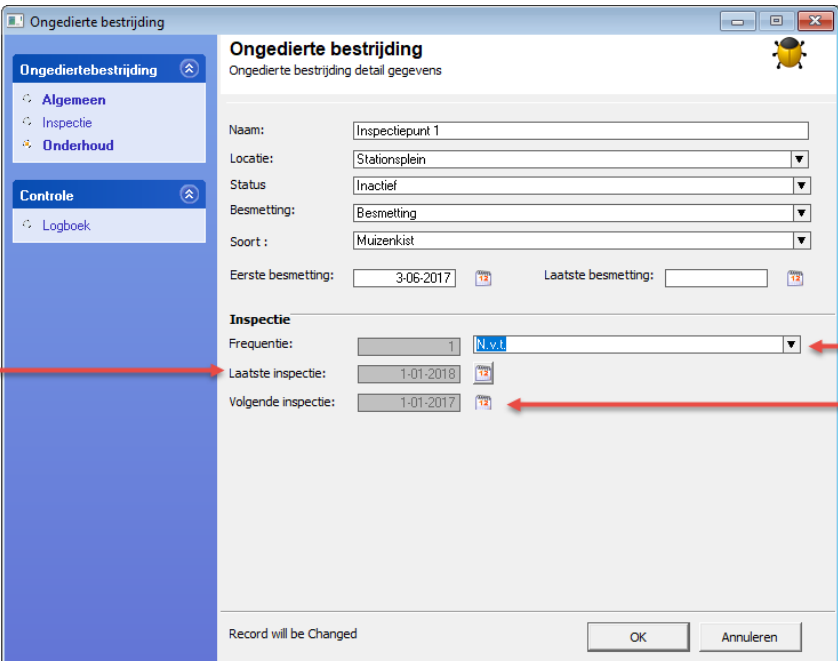
Laatste datum:

Volgende datum:

Record will be Changed

8. Met de keuzelijst frequentie kunt u aangeven hoe vaak er een observatie moet plaatsvinden
9. De datum waarop de laatste inspectie heeft plaatsgevonden.
10. De datum waarop de volgende inspectie moet plaatsvinden.

Rubriek Onderhoud



Ongedierte bestrijding
Ongedierte bestrijding detail gegevens

Naam:

Locatie:

Status:

Besmetting:

Soort:

Eerste besmetting: Laatste besmetting:

Inspectie

Frequentie:

Laatste inspectie:

Volgende inspectie:

Record will be Changed



Compad Bakkerij - *Handleiding*

11. Met de keuzelijst frequentie kunt u aangeven hoe vaak er een onderhoud moet plaatsvinden
12. De datum waarop de laatste onderhoud heeft plaatsgevonden.
13. De datum waarop de volgende onderhoud moet plaatsvinden.

Rubriek logboek

De observaties kunt u vastleggen onder de rubriek logboek.