

Webshop koppeling

Document beheer

Versie	Datum	Status	Auteur(s)	Opmerking
1.0	31 mei 2019	Concept	Carol Esmeijer	
1.1	18 november 2020	Definitief	Carol Esmeijer	Toelichting op onjuiste verwerking van de attributen

Inleiding

Compad Bakkerij beschikt over een uitgebreide gestandaardiseerde koppeling met verschillende webshops. In dit document wordt de technische werking van de koppeling met de webshop beschreven. Voor een beschrijving van het compad.xml en order.xml bestand verwijzen wij u naar de technische bestandsspecificaties.

Versturen stamgegevens

De stamgegevens vanuit Compad Bakkerij wordt door middel van een xml bestand aangeboden aan de webshop. Voor het aanbieden van de stamgegevens worden het xml bestand door middel van het ftp protocol geupload op de ftp server van de webshop.

Foto's

Vanuit Compad Bakkerij kunnen tevens ook foto's worden geupload. Bij het versturen van de artikelen worden dan ook de actuele foto's middels het ftp protocol op de webshop server geplaatst.

Ophalen orders

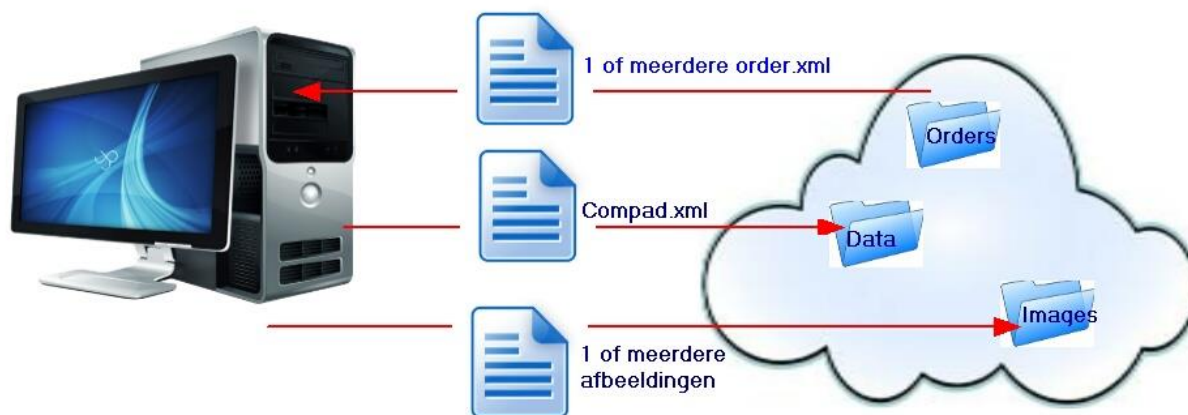
Daarnaast kan vanuit Compad Bakkerij de bestellingen worden opgehaald. De orders kunnen worden aangeboden in een orders.xml. In een orders.xml bestand kunnen één order meerdere bestellingen bevatten. Bij webshops is het doorgaans praktisch om voor iedere weborder een orders.xml bestand aan te maken. Daarom mogen de orders.xml bestanden ook genummerd worden. Bijvoorbeeld orders 3783837.xml, etc.

Inrichting van de webserver

Het meest praktische is de webserver zo in te richten dat de ftp locatie waar de bestanden naar toe geupload worden en vanaf gedownload worden in te delen in een aantal folders.

Folder	Doel
/data/	Voor het uploaden van de stamgegevens compad.xml
/images/	Voor het uploaden van de product foto's
/orders/	Voor het downloaden van de orders.

In de onderstaande afbeelding is het versturen en ondervangen van de gegevens schematisch weergegeven.



Standaard koppelingen

Op dit moment zijn er een aantal webshop koppelingen gerealiseerd. Sommige bakkers maken gebruik van de webshop van Softmaat. Dit is een standaard webshop dat al een geruime tijd gekoppeld is met Compad Bakkerij.

Naast de koppeling met Softmaat is de Beko Advies momenteel bezig met de implementatie van een koppeling met hun standaard webshop.

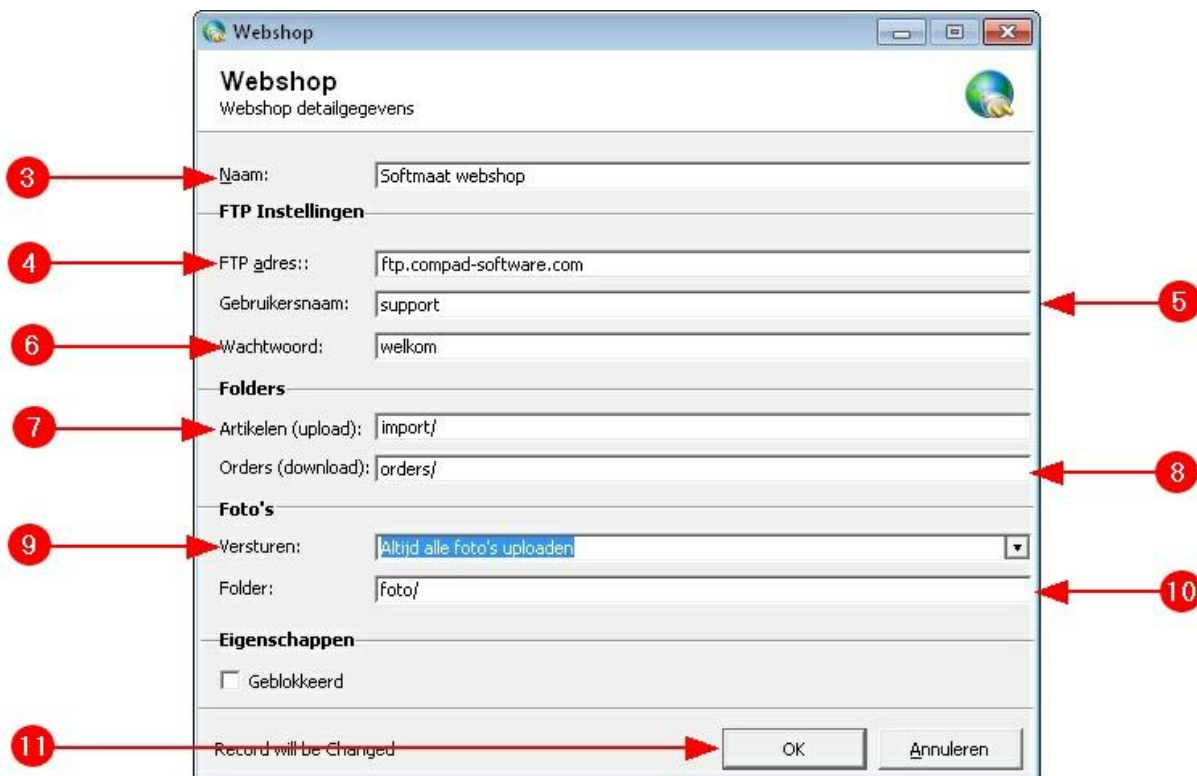
Tot slot hebben verschillende webdesigners een voor de bakker op maat gerealiseerde website gekoppeld met Compad Bakkerij

Hoe kunt u de webkoppeling vastleggen

Om de web koppeling vast te leggen volgt u eenmalig de volgende procedure:

1. Ga naar **beheer | Webshops**

- Klik op de opdrachtknop **Toevoegen** om een nieuwe koppeling toe te voegen

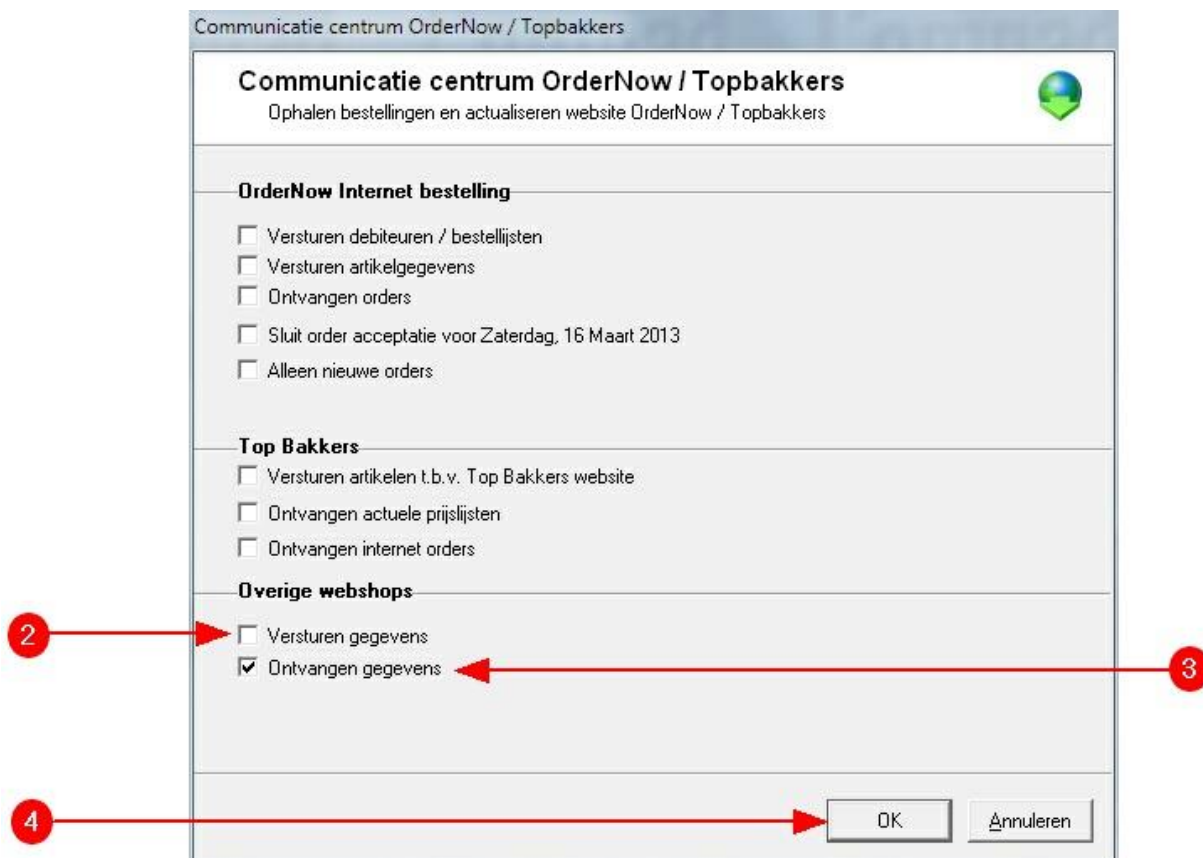


- Geef de naam van de webshop in
- Geef in het invoervak **ftp adres** het adres van de ftp server van uw webshop
- In het invoervak gebruikersnaam dient u de **gebruikersnaam** van de ftp gebruiker op te geven.
- Het bijbehorende wachtwoord geeft u in, in het invoervak **Wachtwoord**
- De folder waar Compad Bakkerij het compad.xml bestand moet plaatsen met de stamgegevens kunt u vastleggen in het invoervak **data**.
- Compad Bakkerij kan de order xml bestanden vinden in een order folder. De exacte naam van deze folder kunt u vastleggen in het invoervak **Orders**.
- Indien u naast de stamgegevens ook de foto's wilt versturen, dan kunt u dat met de keuzelijst **Versturen** aangeven.
- In het voervak foto folder kunt u de aangeven in welke folder op de ftp server de foto opgeslagen dienen te worden.
- Klik op de opdrachtknop **Ok** om de gegevens op te slaan

Communicatie met de webshop

Om de gegevens vanuit Compad Bakkerij naar de webshop te sturen volgt u de volgende procedure:

1. Ga naar **Extra | Communicatiecentrum Topbakkers / OrderNow**



2. Schakel de optie **Versturen gegevens** in om gegevens naar de webshop te sturen
3. Schakel de optie **Ontvangen gegevens** in om order gegevens van de webshop te ontvangen
4. Klik op de opdrachtknop Ok om de communicatie te starten.

Compad Bakkerij Professional

Compad Bakkerij Professional heeft standaard een koppeling met de webshop van Compad Studio. Deze biedt veel extra specifieke mogelijkheden voor de bakker.

Universele webshop koppeling

De universele module "webshop koppeling" biedt webdesigner de mogelijkheid om een maatwerk koppeling te realiseren met de Compad Bakkerij. De universele webshop koppeling is gestandaardiseerde koppeling gebaseerd op vele uren van overleg en ontwikkeling met verschillende webdesigners. Uw webdesigner kan mogelijk gegevens vanuit uw bestaande webshop aanbieden aan Compad Bakkerij op basis van deze standaard. Eventuele specifieke zaken kunnen desgewenst worden toegevoegd aan de universele webshop koppeling.



Compad Bakkerij - *Handleiding*

Begeleiding webdesigners

Voor de webdesigners biedt Compad Software een begeleidingsprogramma waarbij wij de webdesigner kunnen ondersteunen bij de realisatie van de koppeling tussen Compad Bakkerij en de webshop. Om de webdesigner de gelegenheid te bieden om een koppeling te realiseren, vragen wij bij de bakker de backup op. Aan de hand van deze backup bieden wij aan de webdesigner het compad.xml bestand aan met daarin de stamgegevens. Als de webdesigner de import heeft gerealiseerd en de webshop werkt, dan kunnen wij controleren of het order.xml bestand kan worden ingelezen in de administratie van de bakker.

Uit eindelijk wordt het gehele proces getest en opgeleverd.

De kosten

Aan zowel de optionele universele webshop koppeling, als ook aan het begeleidingsprogramma voor webdesigners zijn kosten verbonden. Naast de eenmalige aanschafkosten brengen wij ook jaarlijkse onderhoudsbijdrage in rekening. Naast deze kosten dient u ook rekening te houden met de kosten van uw webdesigner. Ook deze zal mog